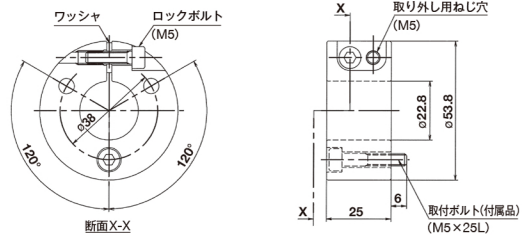


ガッチとリング


GR-22.8



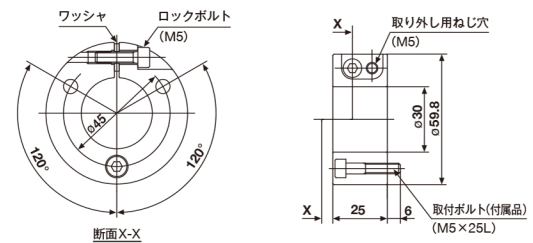
コード番号	1888	型式	GR-22.8
標準付属品	取付ボルト (M5×25) : 3 本		
適応機種	$\phi 22.8$ mmスピンドル		



GR-30



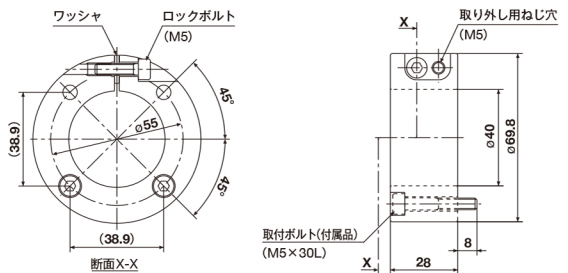
コード番号	1885	型式	GR-30
標準付属品	取付ボルト (M5×25) : 3 本		
適応機種	$\phi 30$ mmスピンドル		



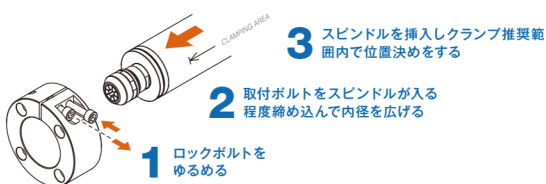
GR-40



コード番号	1886	型式	GR-40
標準付属品	取付ボルト (M5×30) : 4 本		
適応機種	$\phi 40$ mmスピンドル		



機械への取付方法

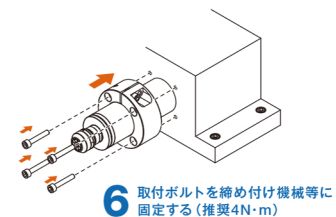


2 取付ボルトをスピンドルが入る程度締め込んで内径を広げる

3 スピンドルを挿入しクランプ推奨範囲内で位置決めをする



4 取付ボルトを取り外す



※上図はGR-40を表しています。GR-22.8とGR-30の取付ボルトは3本になります。